

TÜBİTAK ULAKBİM EKUAL İDARİ VE MALİ BOYUT

TÜBİTAK ULAKBİM EKUAL 8. Yıllık Toplantısı
28-30 Mayıs 2012, Antalya
Uzman Halise ÖZDEMİRCİ



TÜBİTAK MİSYONU

"Ülkemizin rekabet gücünü ve refahını artırmak ve sürekli kılmak için toplumun her kesimi ve ilgili kurumlarla işbirliği içinde, ulusal önceliklerimiz doğrultusunda bilim ve teknoloji politikaları geliştirmek, bunları gerçekleştirecek altyapı ve araçları oluşturmaya katkı sağlamak, araştırma ve geliştirme faaliyetlerini desteklemek ve yürütmek, bilim ve teknoloji kültürü oluşturmakta öncü rol oynamak"tır.

ULAKBİM MİSYONU

Üniversiteler ve araştırma kurumları arasında araştırma ve eğitim amaçlı ağlar kurmak, işletmek, bu ağların yurt içi ve yurt dışındaki ağlarla bağlantısını sağlamak, bilgi üretimine yardımcı olacak nitelikte bilgi teknolojileri desteği sağlamak ve bu ağ üzerinden ve/veya geleneksel yollarla ülkemizdeki bilimsel bilgi üretimine yardımcı olacak şekilde akademik bilgi ve belge hizmetleri sunmak ve ülkenin bilgi birikimini yansıtacak bilgi ürünleri geliştirmektir.

TÜBİTAK ULAKBİM EKUAL Yasal Dayanak

TÜBİTAK Bilim Kurulu'nun 19.11.2005 tarih ve 136 sayılı Kararı doğrultusunda, ulusal lisans anlaşmaları yapılmaya başlanmıştır.


Devlet, Vakıf, KKTC Üniversiteleri, Harp Okulları ve Akademisi ile Polis Akademisi hizmet kapsamında yer almaktadır.

TÜBİTAK Bilim Kurulu'nun 11.02.2006 tarih ve 139 sayılı Kararı ile proje kapsamı Sağlık Bakanlığı'na bağlı Eğitim ve Araştırma Hastaneleri'ni de içerecek şekilde geliştirmiştir.

TÜBİTAK ULAKBİM EKUAL Temel Amaçlar

- *Ulusal akademik ağ (ULAKNET) üzerinden bilimsel içeriğe erişimi yaygınlaştırmak,*
- *Ulusal ve uluslararası bilimsel yayın üretimini artırmak,*
- *Türkiye'nin bilimsel çalışmalarda rekabet gücünü artırmak,*
- *Akademik kurumlar ve araştırmacılar arasında akademik bilgiye erişimde fırsat eşitliği yaratmak,*
- *Bütçe kaynakları eşit olmayan araştırma kurumları arasında bilimsel bilgiye abonelik imkanı yaratmak,*
- *Ülke çapında araştırma faaliyetlerinin etkinliğini artırmak,*
- *Ülke kaynaklarının kullanımında tasarruf sağlamak,*
- *Bilgi altyapısı ve ARGE faaliyetlerinin etkinliğini artırmak.*

TÜBİTAK EKUAL Üye Kurumlar




Cahit Arf Bilgi Merkezi

TÜBİTAK EKUAL EKİBİ



YÖNETİCİLERİMİZ + 5 Uzman KÜTÜPHANECİ + İletişim Sorumlusu



TÜBİTAK EKUAL Çalışma Formatımız?

Temel Çalışma Alanlarımız

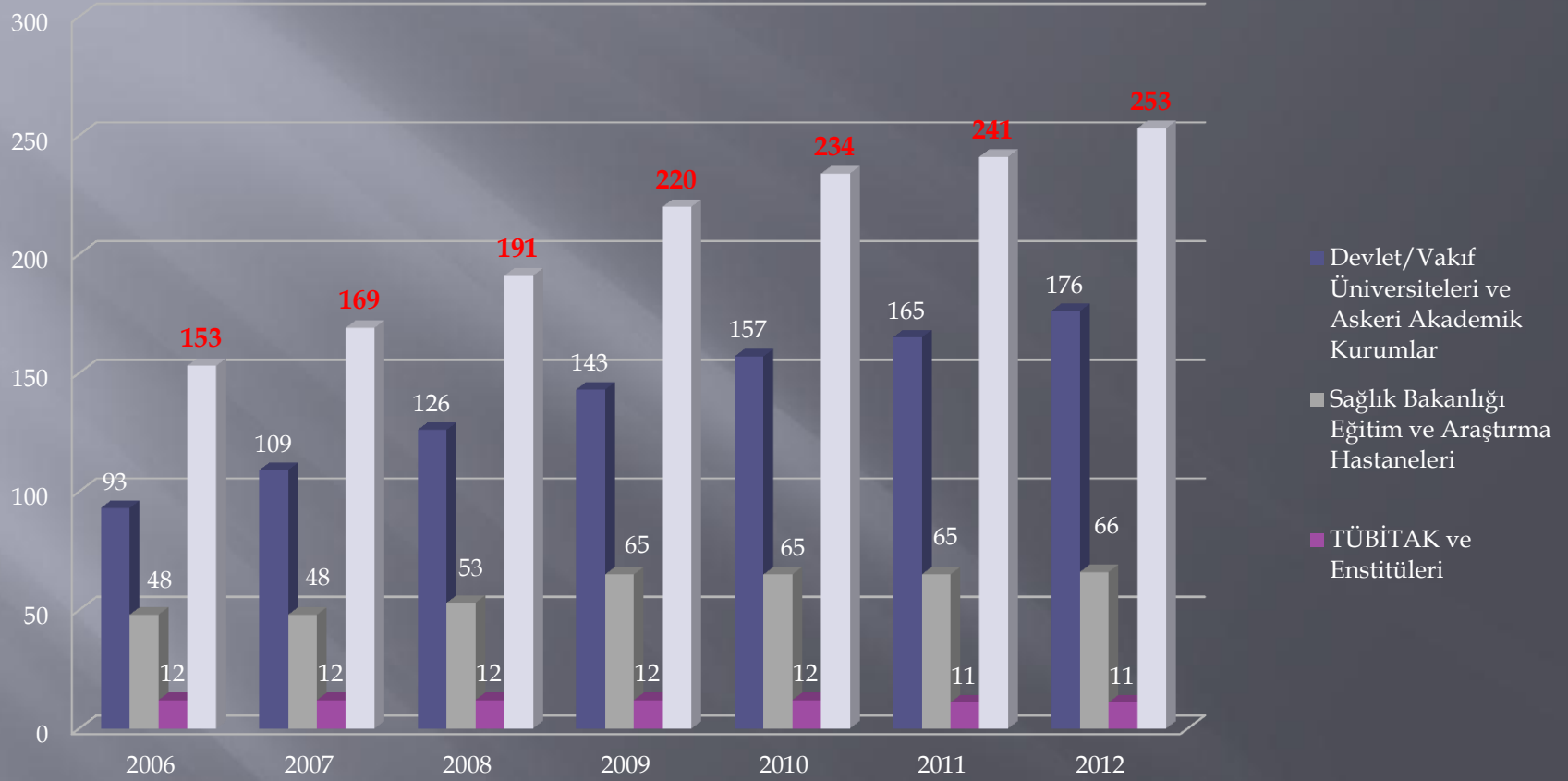
- ▣ *Ürün İçerik Analizi*
- ▣ *Ulusal Lisanslama Çalışmaları*
- ▣ *Koleksiyon Kullanım Analizi*
- ▣ *Yayıncı ve Üye İletişim*
- ▣ *Kullanıcı Eğitimi*

Özel Çalışma Alanlarımız

- ▣ *Lisans Anlaşmaları*
- ▣ *İstatistikler*
- ▣ *Eğitim ve Tanıtım*
- ▣ *Üye Kurum ve Araştırmacı Sayıları*
- ▣ *Bütçe*

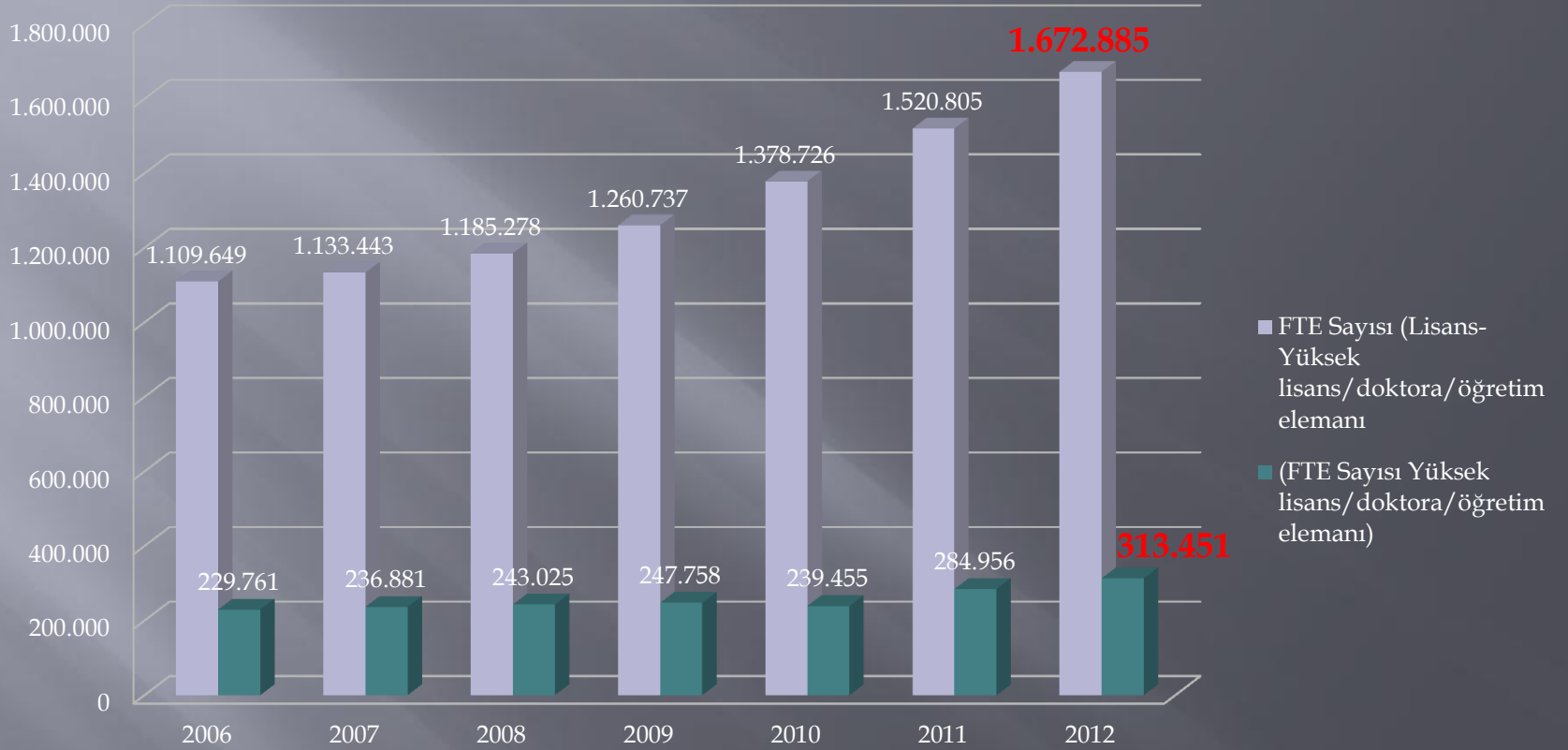
TÜBİTAK EKUAL VERİLER

TÜBİTAK EKUAL Üye Sayısı



Geçen 7 yıllık süre içerisinde EKUAL üye artışı % 65,4 olmuştur.

Üniversiteler - Tam zamanlı kullanıcı sayıları (FTE)

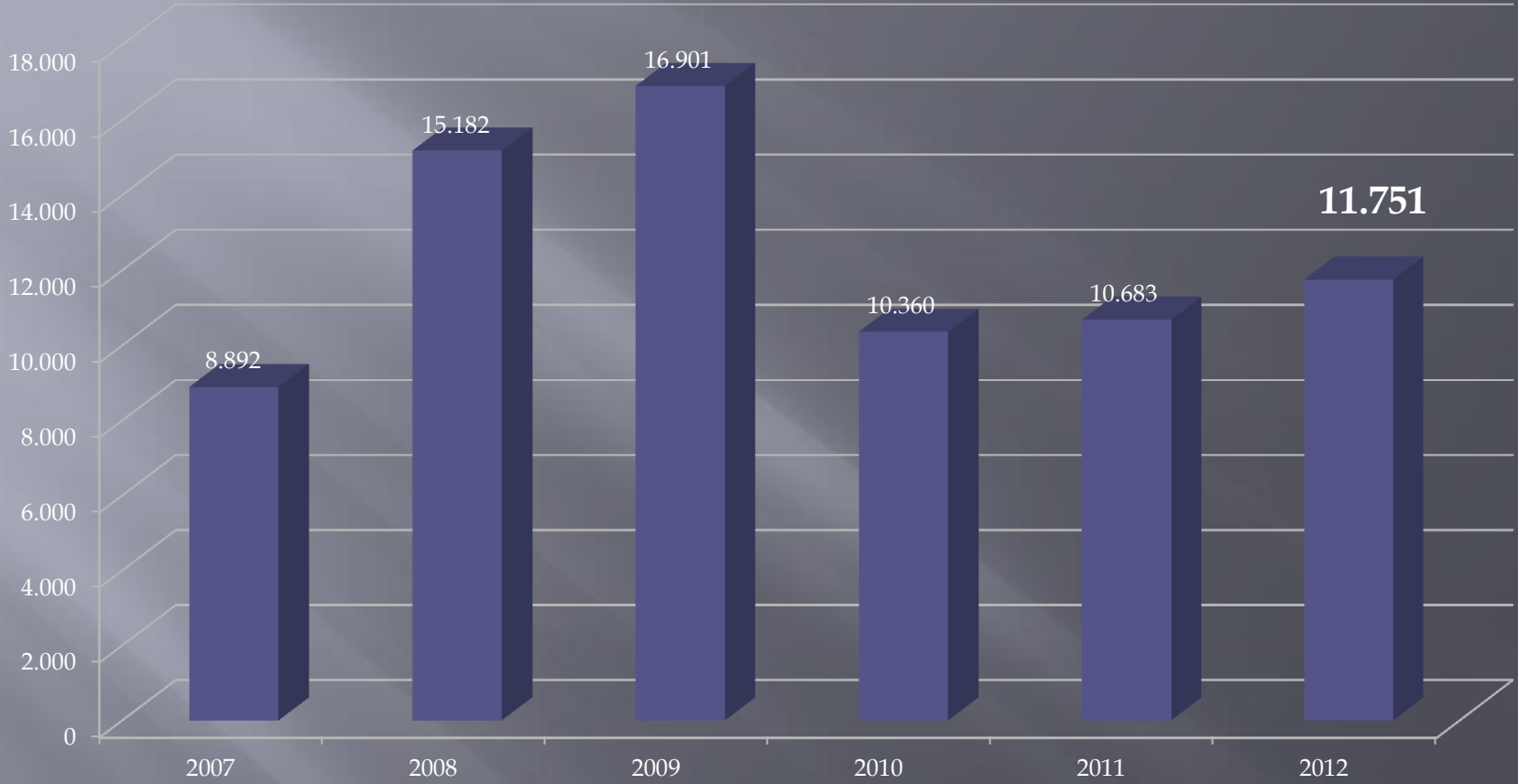


2012 arařtırmacı sayısı %10 tahmini artışla hesaplanmıřtır.

Lisans öđrencileri dahil FTE sayısı 1.672.885

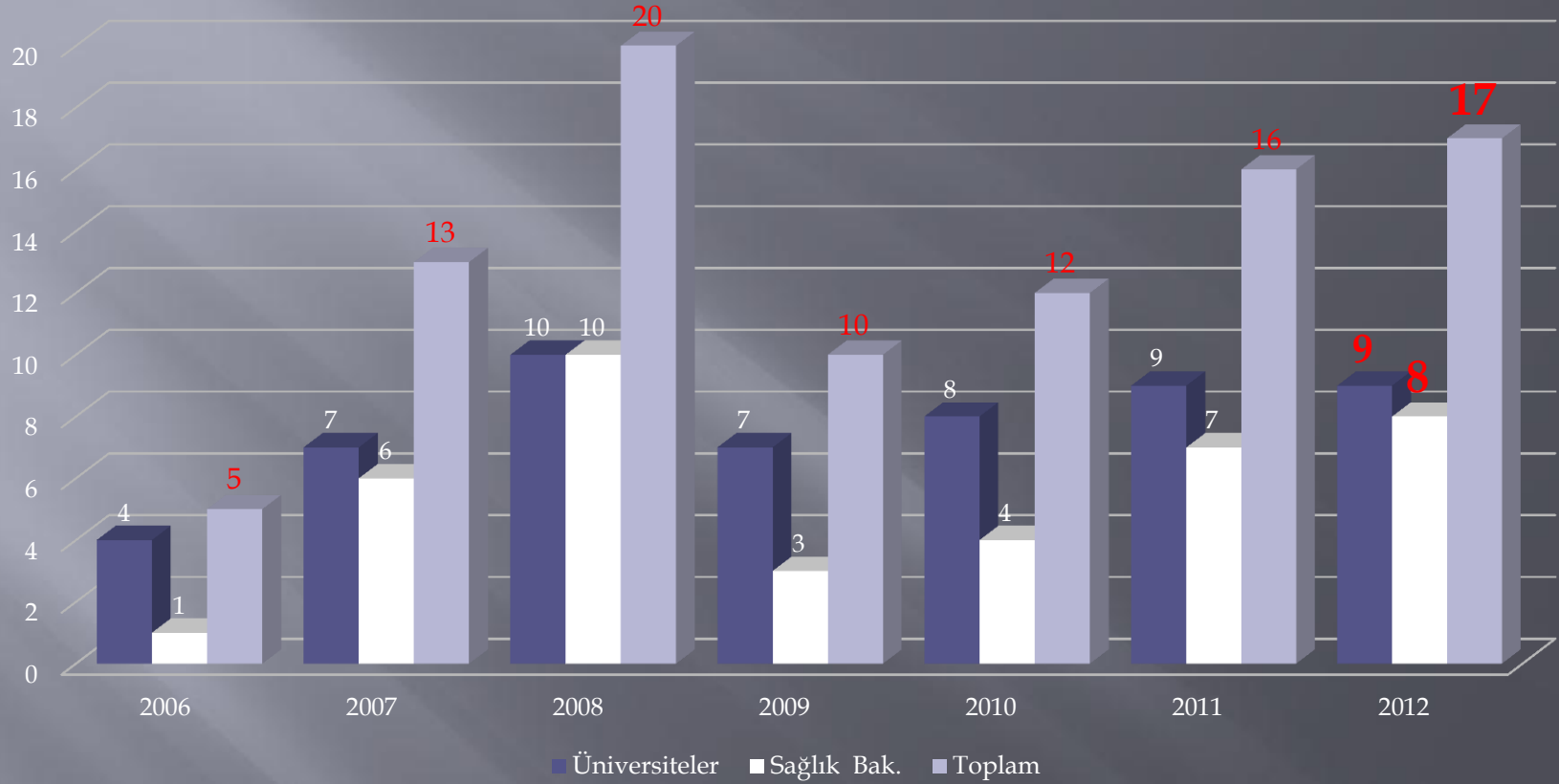
Lisans öđrencileri hariç FTE sayısı 313.415'tir

EAH'leri -Tam zamanlı kullanıcı sayısı (FTE)



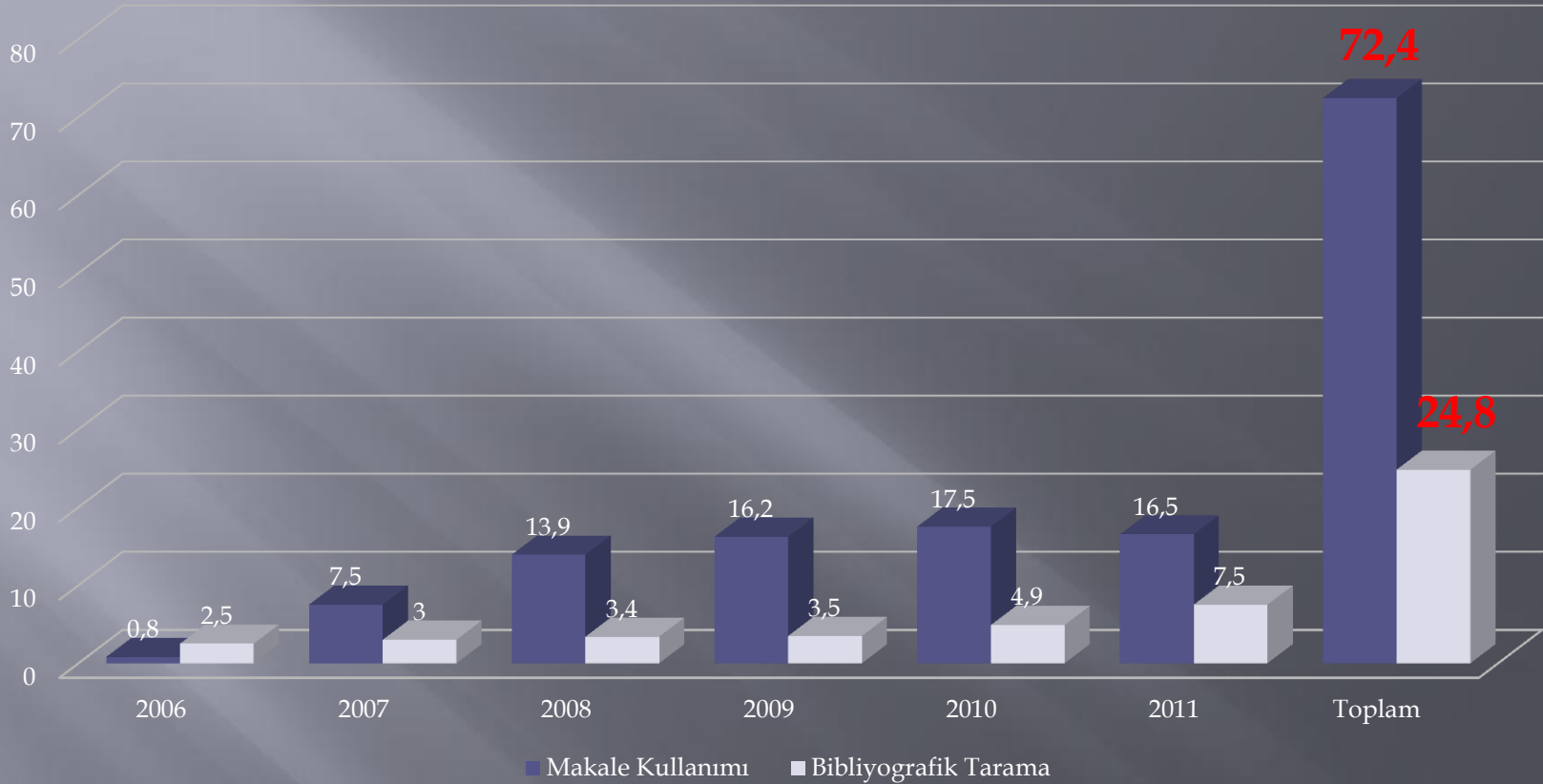
2012 arařtırmacı sayısı %10 tahmini artışla hesaplanmıřtır.

TÜBİTAK EKUAL Veri Tabanı Abonelikleri



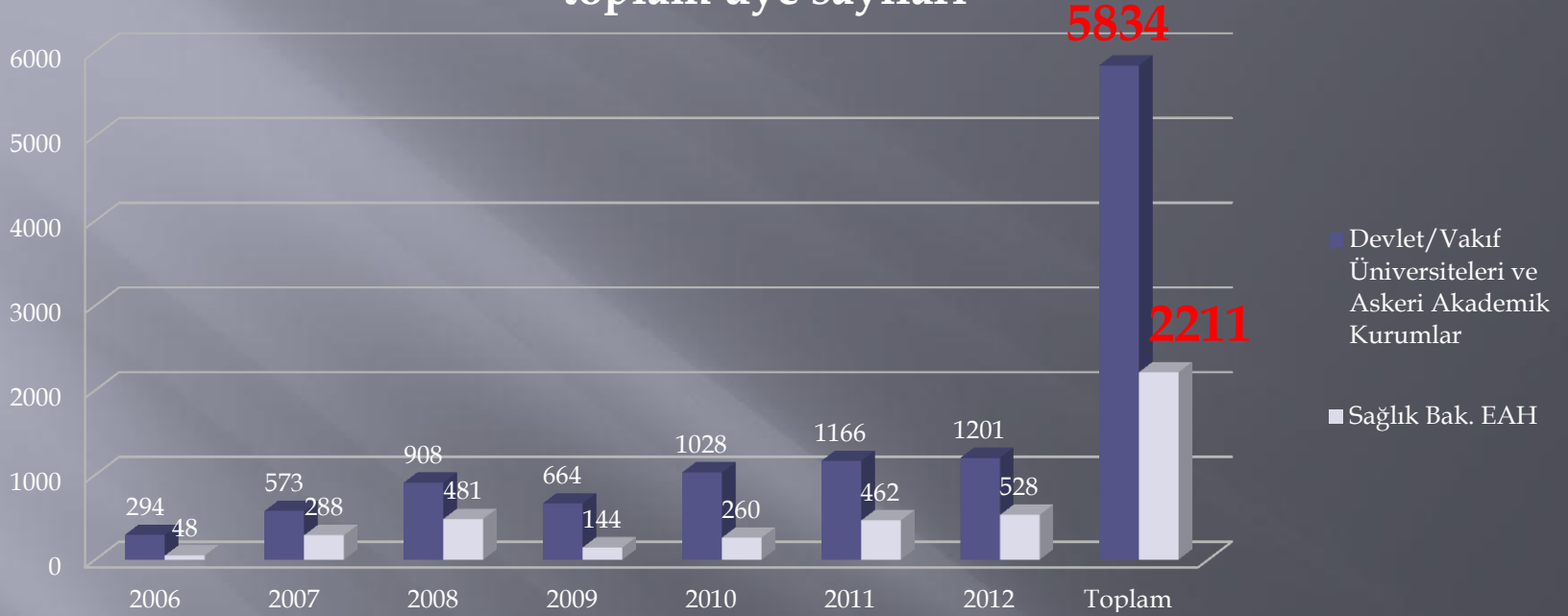
Üniversiteler için halen alanında otorite 9 veri tabanına,
S.B EAH'leri için 8 veri tabanı ve veri tabanlarının tek ara yüzden sorgulanmasını sağlayan federe arama motoruna (EKUAL TIP KEŞİF adıyla) abonelik bulunmaktadır.

TÜBİTAK EKUAL Veri Tabanları Kullanımı (Milyon)



Tam metin veri tabanı istatistikleri pdf ve full text kullanımları toplamından, Bibliyografik veri tabanı istatistikleri ise tarama sonuçları toplamından oluşmaktadır.

TÜBİTAK EKUAL yıllara ve veri tabanı aboneliklerine bağlı toplam üye sayıları

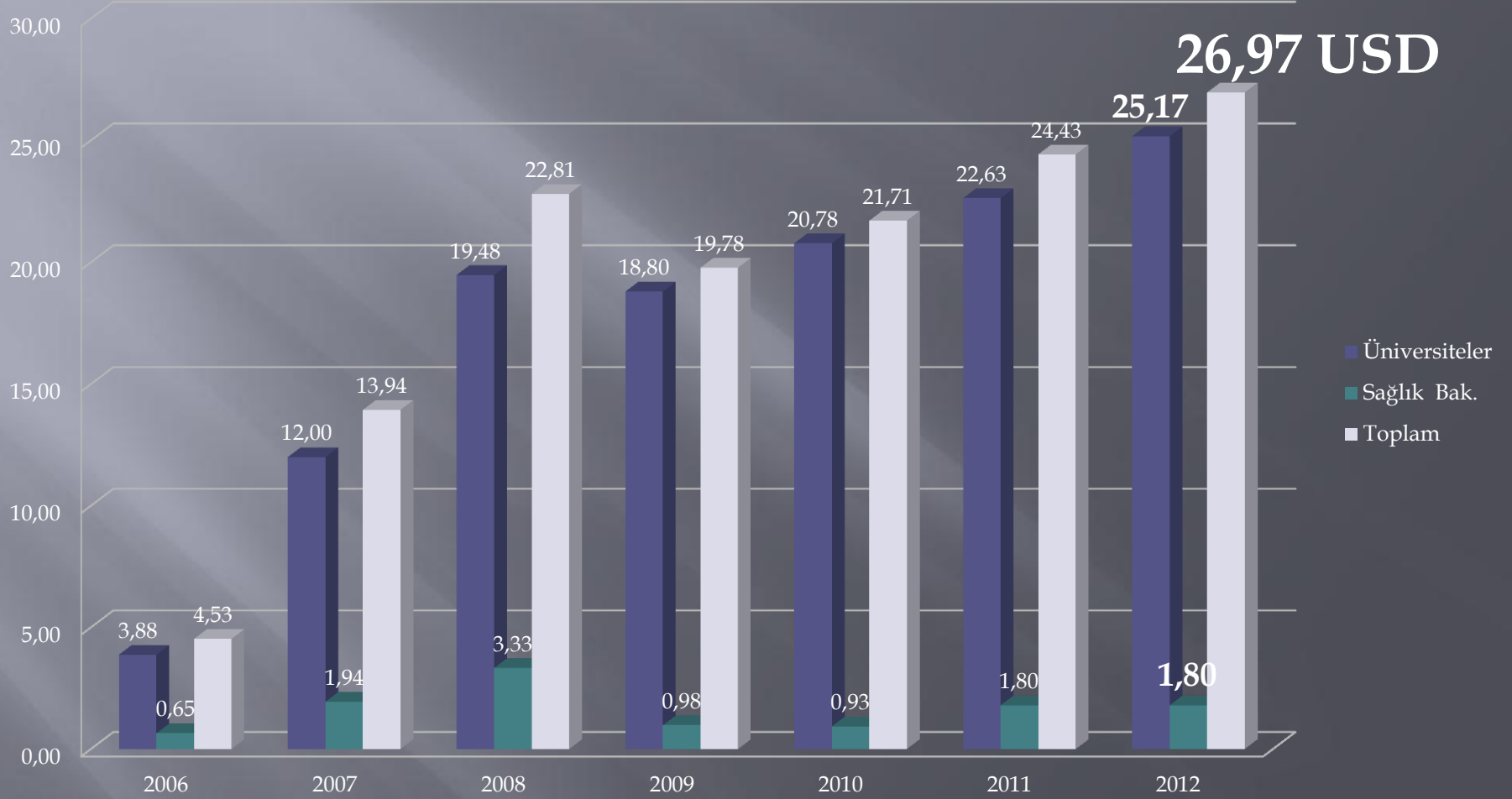


Toplam üye sayısı, abonelik yapılan veri tabanları ve bu veri tabanlarından yararlanan üyelerin kümülatif toplamından oluşmaktadır.

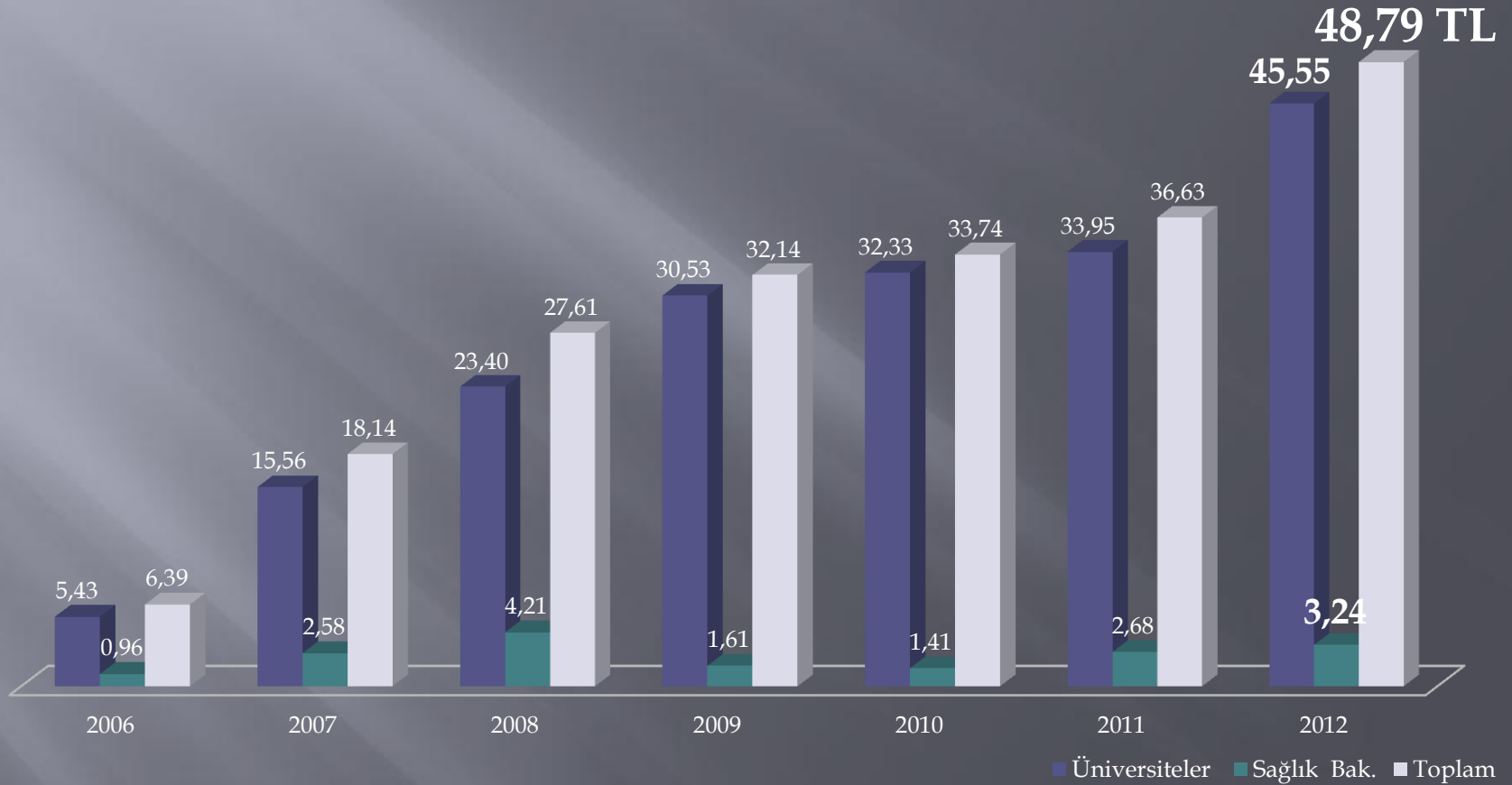
Tüm veri tabanlarının fakülte ayırımına bakılmaksızın tüm üyeler tarafından kullanıldığı varsayılmıştır.

7 yıllık süreçte toplam 8.045 üye için idari ve mali çalışma yürütülmüştür.

TÜBİTAK EKUAL Veri Tabanları yıllara bağlı abonelik tutarları (Milyon USD)

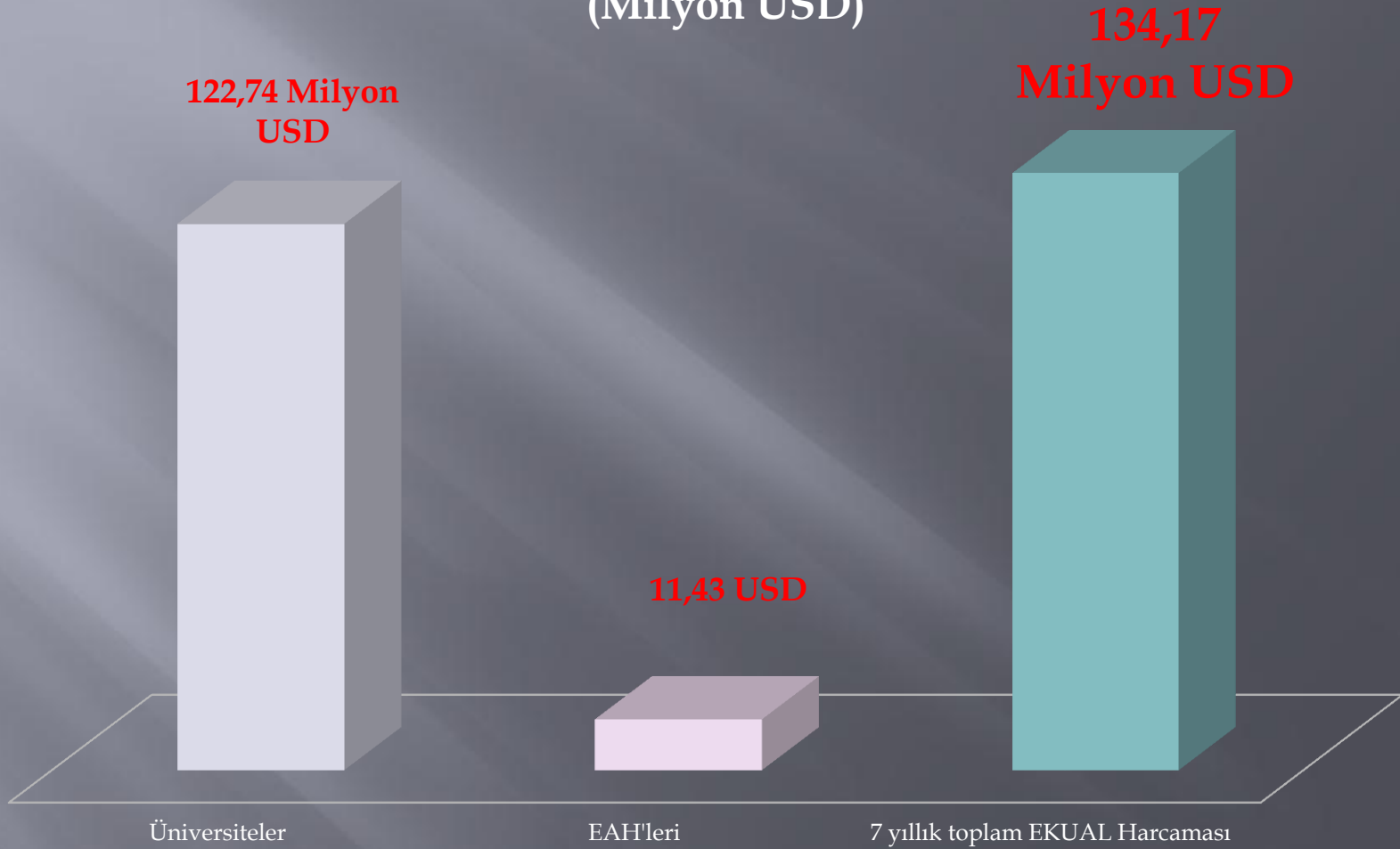


TÜBİTAK EKUAL Veri Tabanları yıllara bağlı abonelik tutarları (Milyon TL)



NOT: 2012 için dolar kuru 1,81 alınmıştır.

TÜBİTAK EKUAL Projesi 7 yıllık Toplam Harcama (Milyon USD)




Üniversiteler

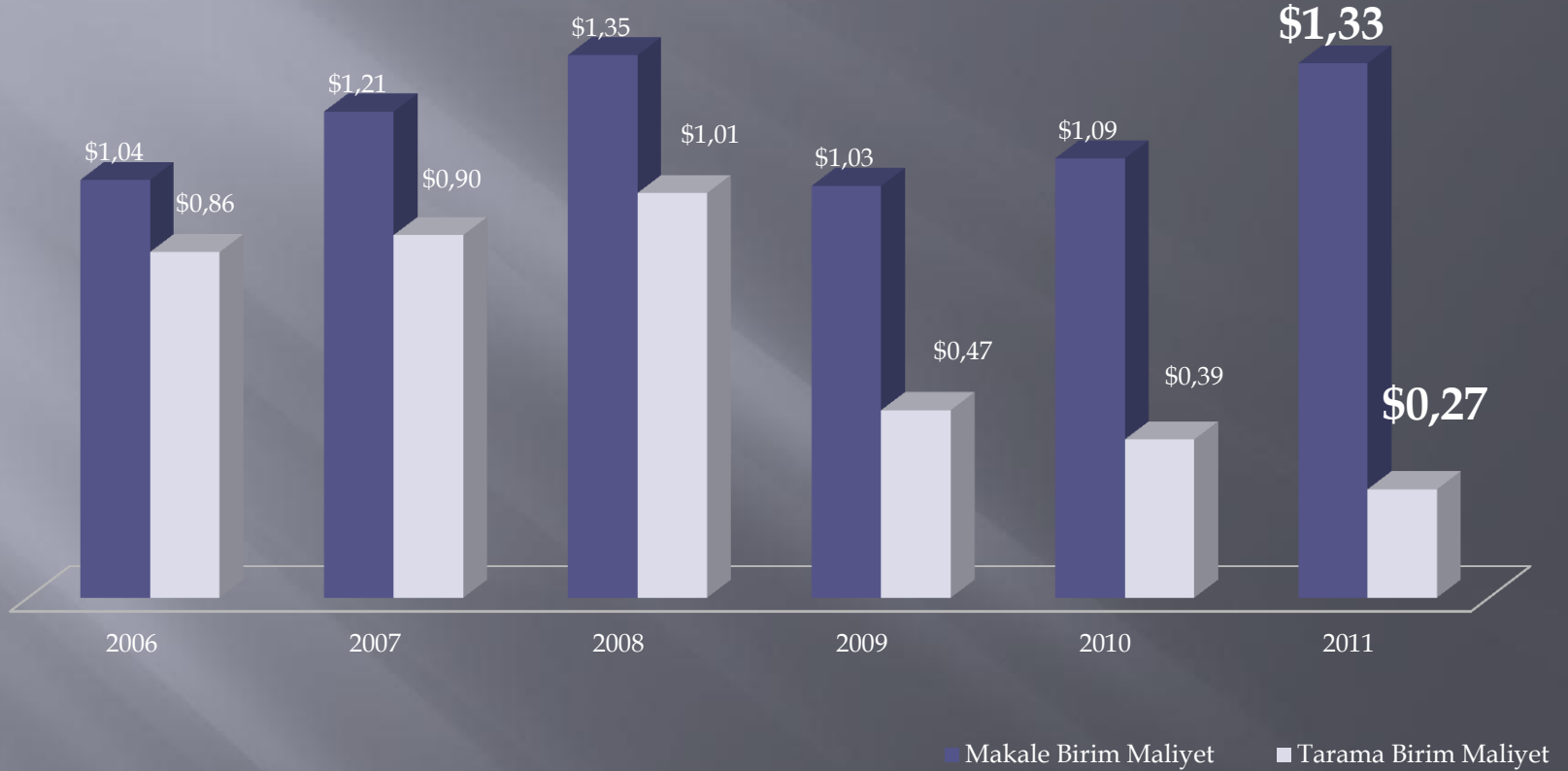
EAH'leri

7 yıllık toplam EKUAL Harcaması

TÜBİTAK EKUAL Ortalama Yıllık Harcama (Milyon USD)

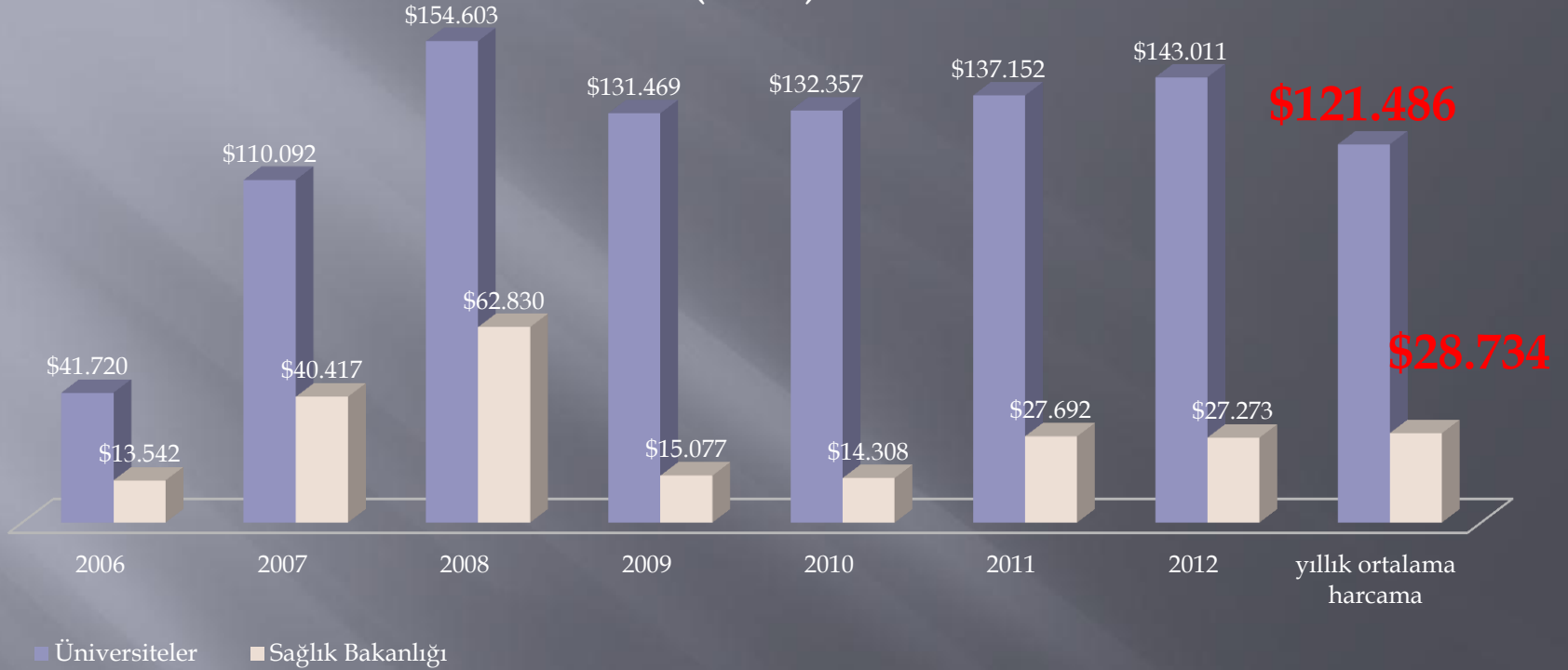


TÜBİTAK EKUAL Birim Maliyet (USD)



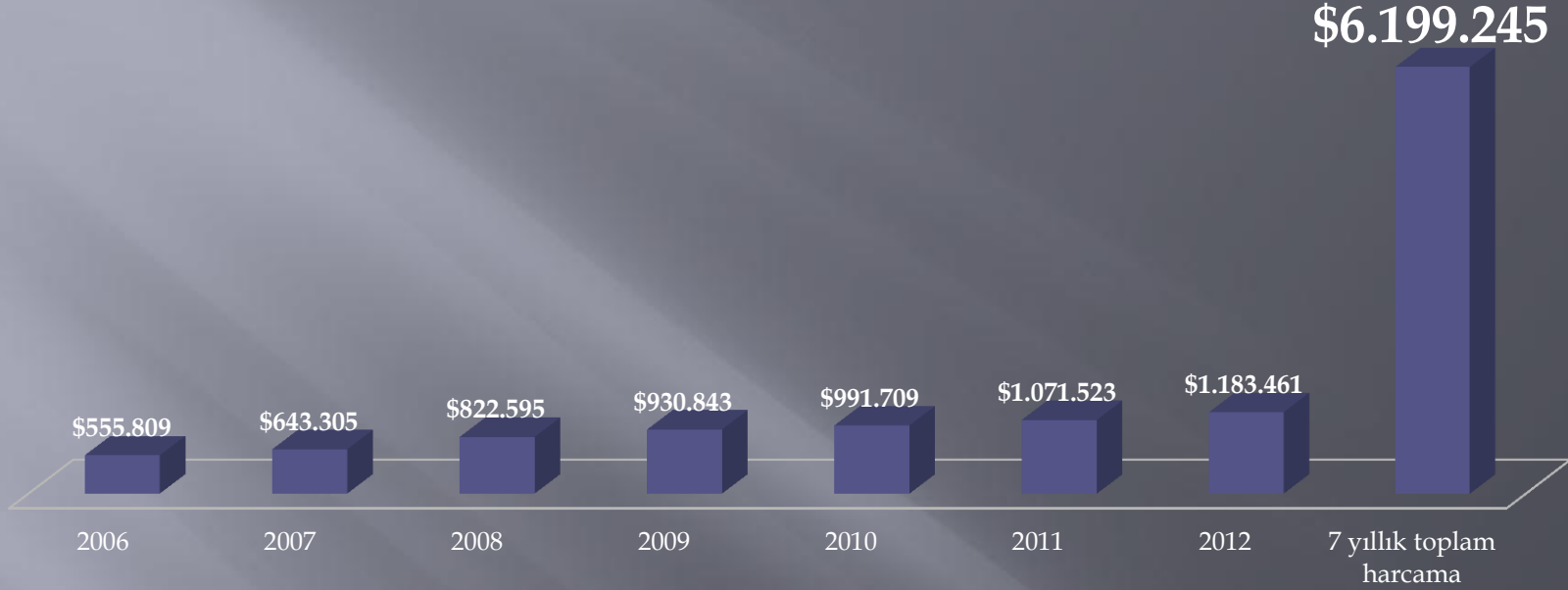
6 yıllık ortalama makale birim maliyeti 1,18 USD
6 yıllık ortalama tarama birim maliyeti 0,7 USD' dir.

TÜBİTAK EKUAL Üniversite/EAH bazında yapılan harcama (USD)



Her bir üniversite için yıllık ortalama 121.486 USD harcama yapılmıştır.
Her bir eğitim ve araştırma hastanesi için yıllık ortalama 28.734 USD harcama yapılmıştır.

ODTÜ için EKUAL kapsamında yapılan harcamalar



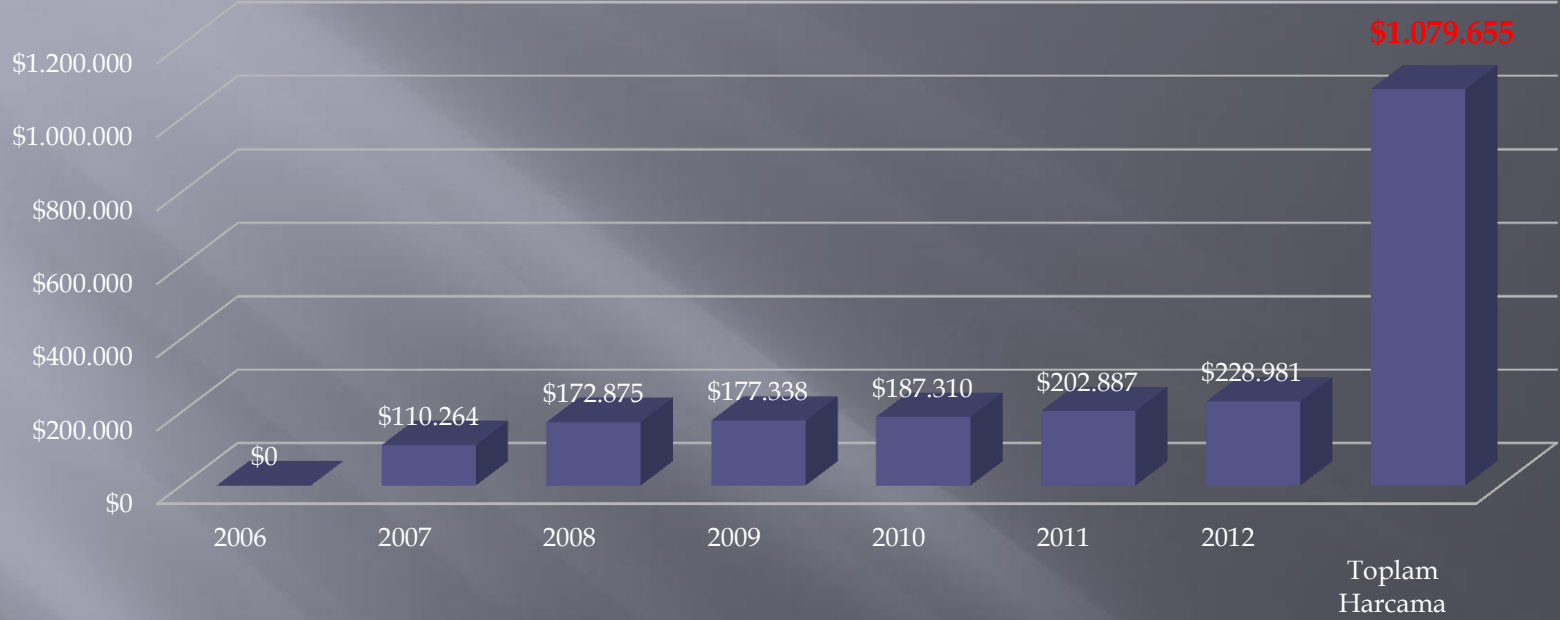
TL bazında:

EKUAL ODTÜ 2006-2011 Harcaması ~9,2 Milyon TL

ODTÜ 2006-2011 yayın alım harcaması ~21.4 Milyon TL

ODTÜ için yapılan EKUAL harcamalarının, ODTÜ harcamalarına oranı %43'tür.

İnönü Üniversitesi için EKUAL kapsamında yapılan harcamalar



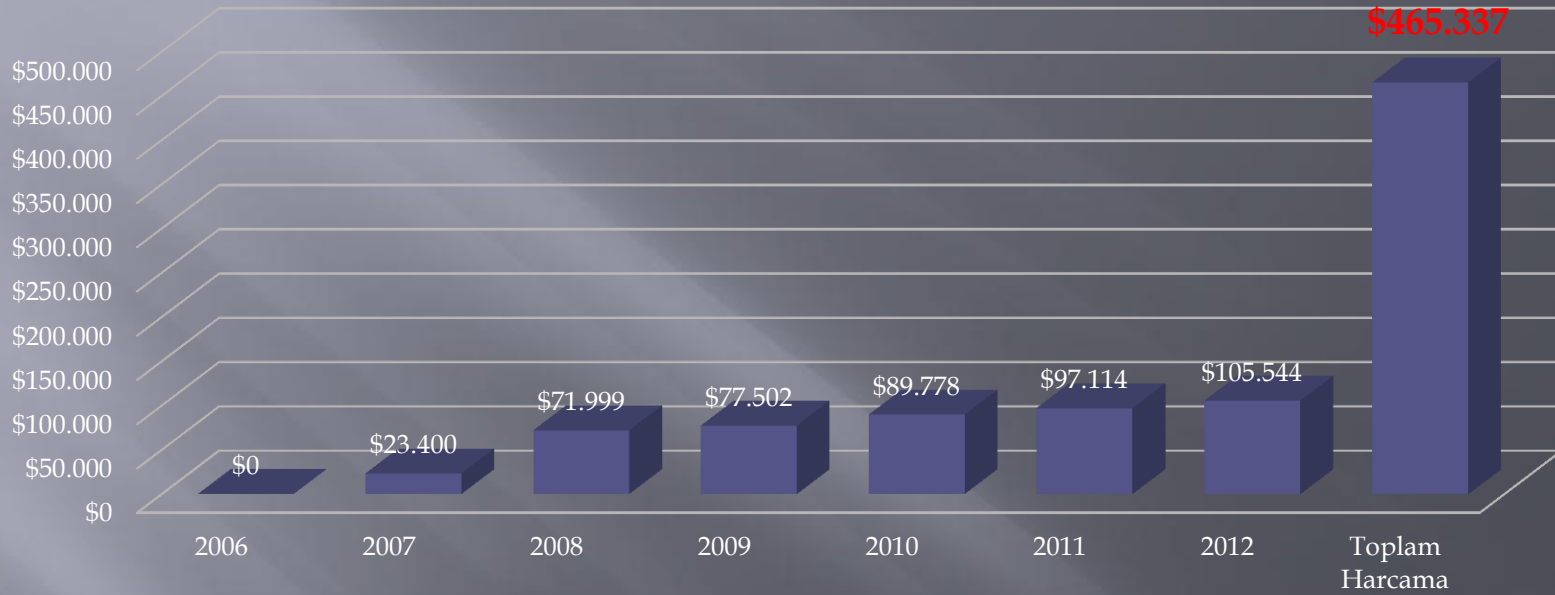
TL bazında:

EKUAL İnönü Üniv. 2006-2011 Harcaması ~1.6 Milyon TL

İnönü Üniv 2006-2011 yayın alım harcaması ~3.8 Milyon TL

İnönü Üniv. İçin yapılan EKUAL harcamalarının, İnönü Üniv. harcamalarına oranı %42'dir.

Namık Kemal Üniversitesi için EKUAL kapsamında yapılan harcamalar



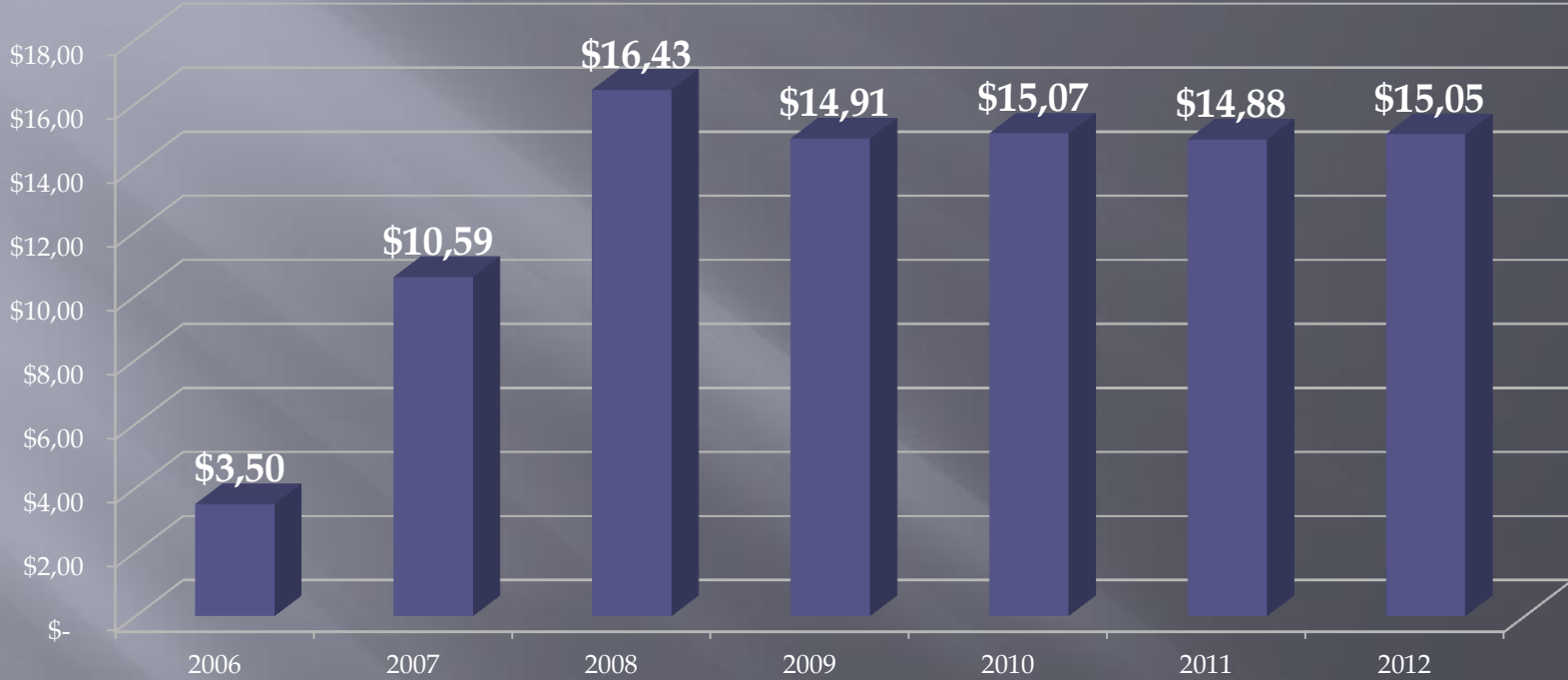
TL bazında:

EKUAL Namık Kemal Üniv. 2006-2011 Harcaması ~663.000 TL

Namık Kemal Üniv 2006-2011 yayın alım harcaması ~1.2 Milyon TL

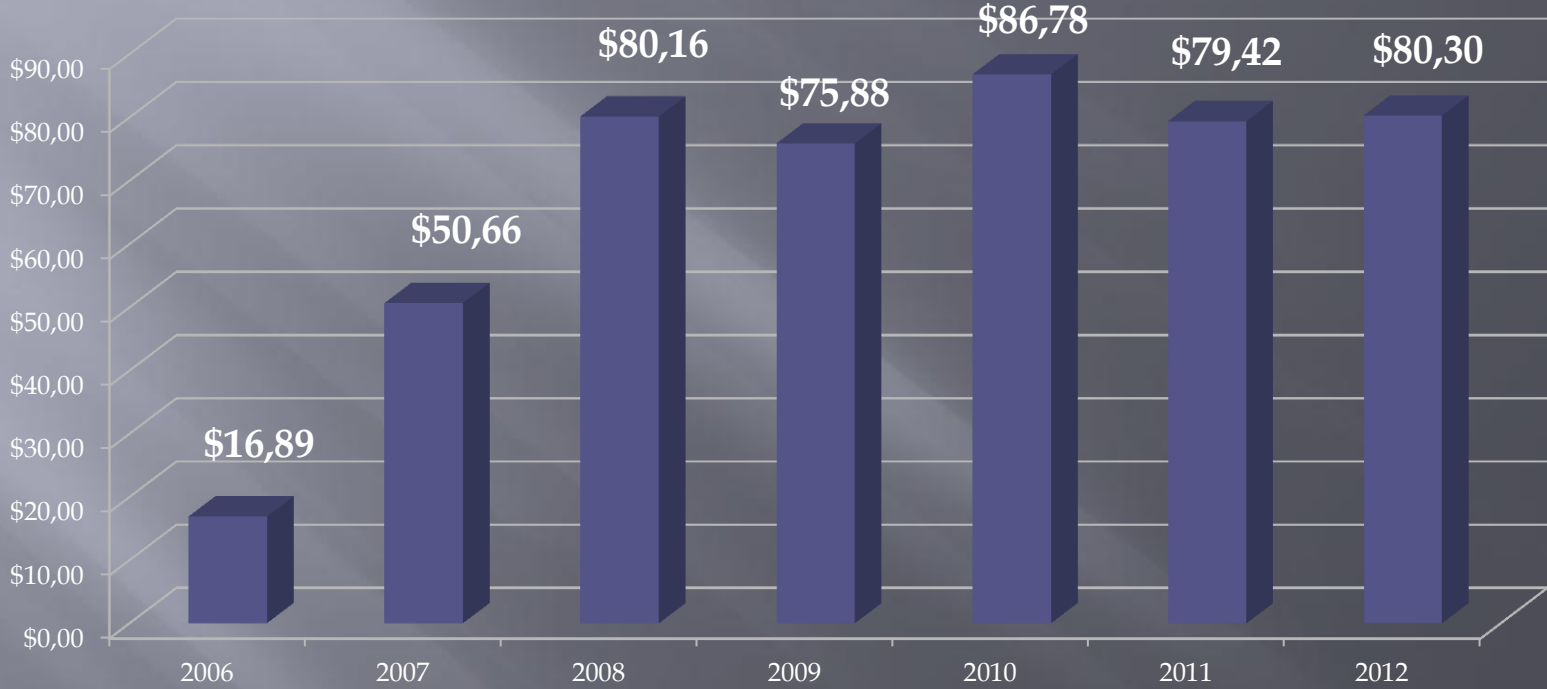
Namık Kemal Üniv. İçin yapılan EKUAL harcamalarının, Namık Kemal Üniv. harcamalarına oranı %55

Arařtırmacı bařı EKUAL harcamaları-Üniversiteler (FTE= Lisans+Yüksek lisans+doktora+öğretim elemanı)



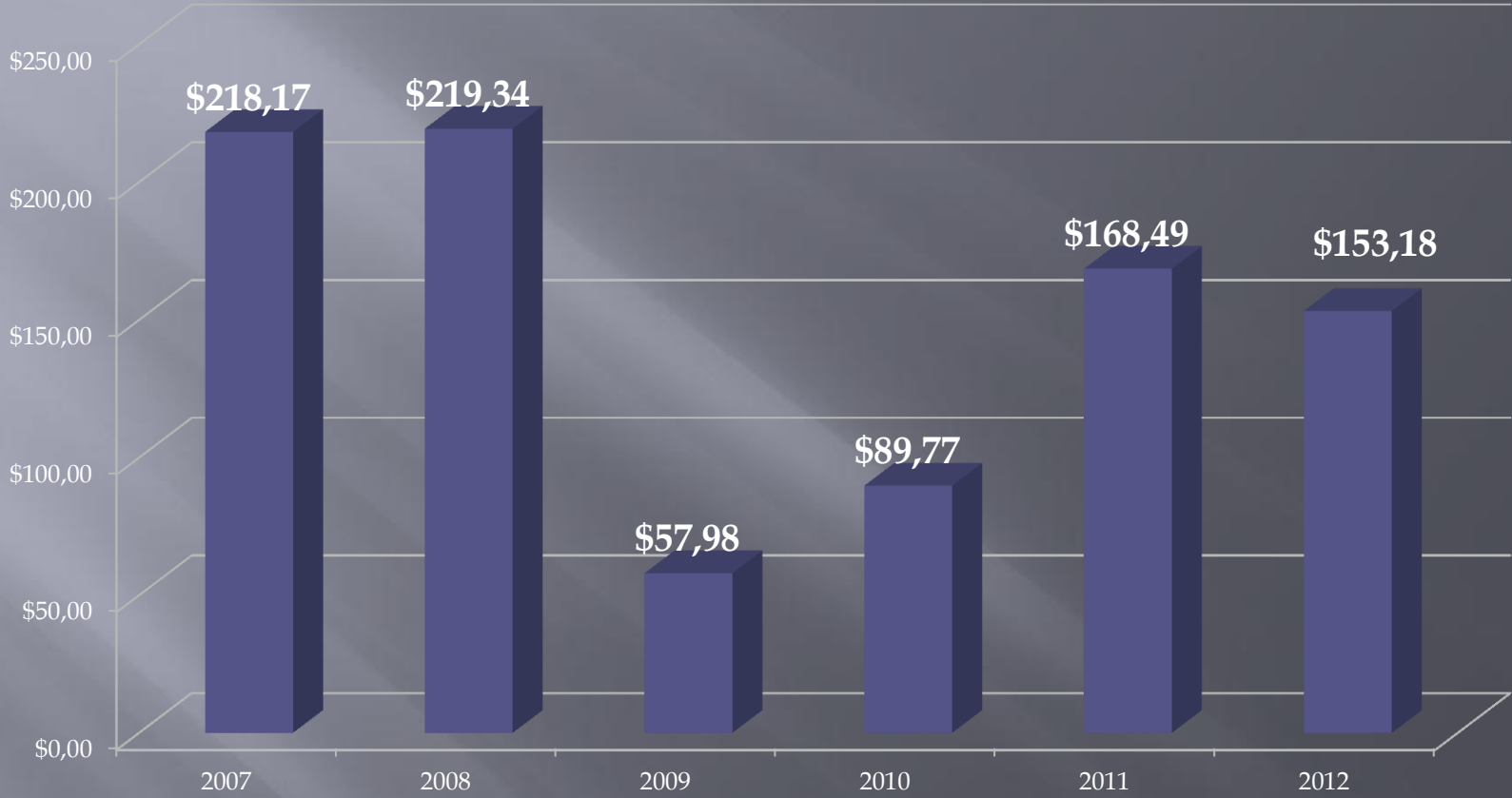
2012 yılı arařtırmacı sayısı %10 tahmini artışla hesaplanmıřtır.
Tüm veri tabanlarının, tüm arařtırmacılar tarafından kullanıldıđı varsayılmıřtır.
Lisans seviyesindeki öğrenci sayısı toplama dahil edilmiřtir.

Arařtırmacı bařı EKUAL harcamaları-Üniversiteler (FTE= Yüksek lisans+doktora+öğretim elemanı)



2012 yılı arařtırmacı sayısı %10 tahmini artışla hesaplanmıřtır.
Tüm veri tabanlarının, tüm arařtırmacılar tarafından kullanıldıđı varsayılmıřtır.
Lisans seviyesindeki öğrenci sayısı toplama dahil edilmemiřtir.

Arařtırmacı bařı EKUAL harcamaları-Hastaneler



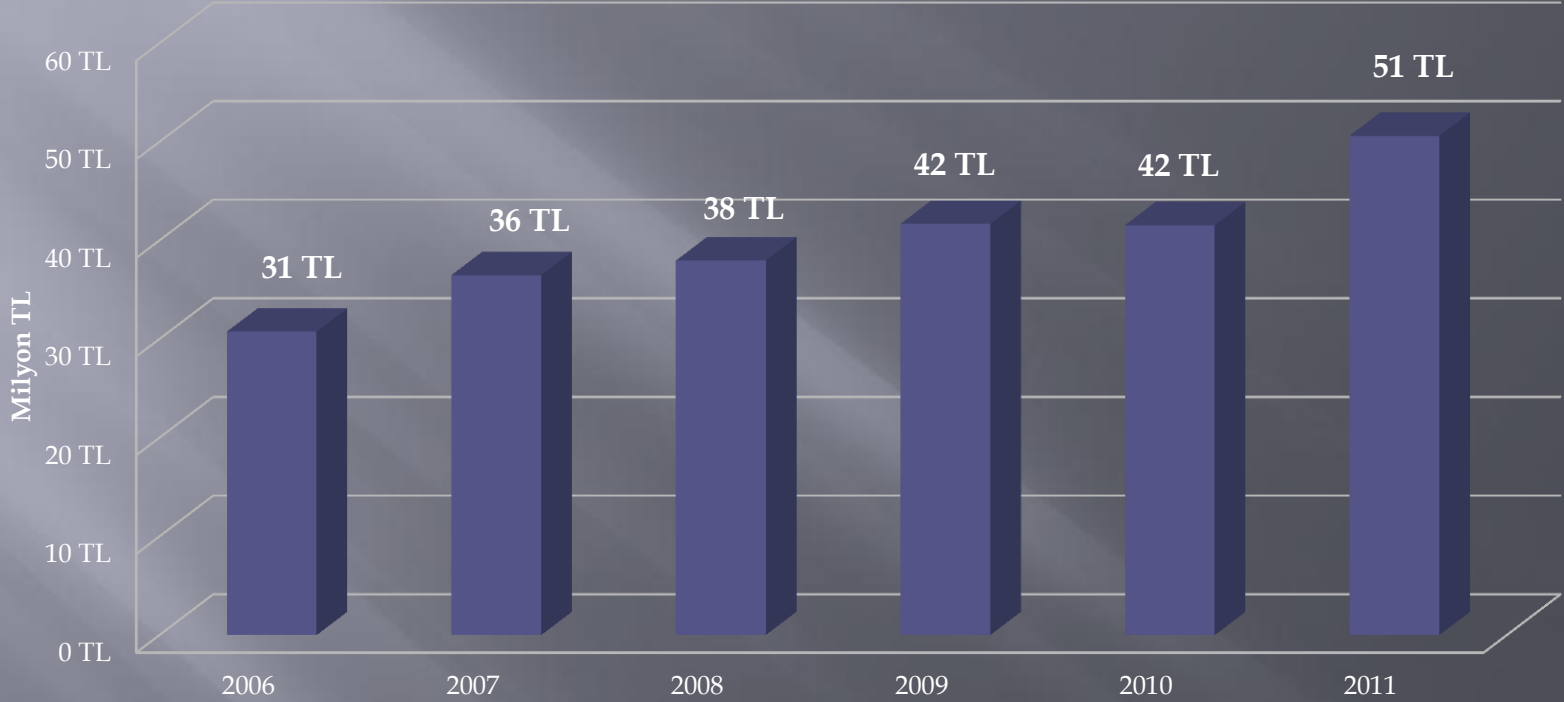
2012 arařtırmacı sayısı %10 tahmini artıřla hesaplanmıřtır.

DEVLET ÜNİVERSİTELERİ KÜTÜPHANE YAYIN ALIM HARCAMALARI

HARCAMA VERİLERİ MALİYE BAKANLIĞI BÜTÇE VE MALİ
KONTROL GENEL MÜDÜRLÜĞÜ YÜKSEKÖĞRETİM HİZMETLERİ
DAİRESİ'NDEN ALINMIŞTIR.

VERİLER SADECE DEVLET ÜNİVERSİTELERİNİ İÇERMEKTEDİR.

Yükseköğretim kurumlarının kütüphane yayın alımlarına ilişkin 2006-2011 yılları harcama verileri (Cari + Yatırım)



Yayın alım harcamaları:

03.2.1.03 Periyodik Yayın Alımları

03.2.1.04 Diğer Yayın Alımları

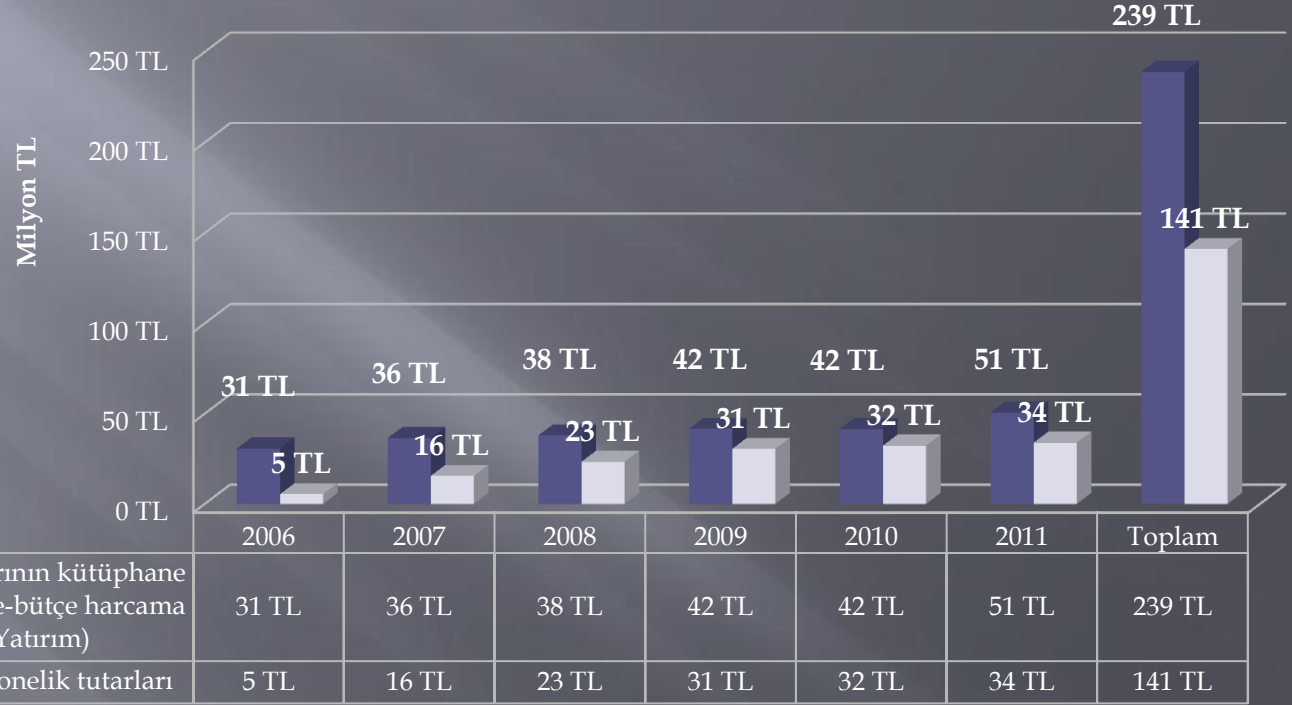
06.1.6.01 Basılı Yayın Alımları ve Yapımları

06.1.6.03 Elektronik Ortamda Yayın Alımları ve Yapımları

06.1.6.04 Görüntülü Yayın Alımları ve Yapımları

06.1.6.90 Diğer Yayın Alımları ve Yapımlarına ait harcamaların toplamından oluşmaktadır.

EKUAL ve Yükseköğretim kurumları yayın alım harcamaları karşılaştırması 2006-2011



6 yıllık süreçte yüksek öğretim kurumlarının yayın alım harcamaları 239 Milyon TL'dir. EKUAL harcamaları toplamı ise 141 Milyon TL'dir.

EKUAL veri tabanı abonelik tutarlarının kütüphanelerin yayın alım tutarlarına oranı

Yıllar	Yükseköğretim kurumlarının kütüphane yayın alımlarına ilişkin e-bütçe harcama verileri (Cari + Yatırım)	EKUAL Veri Tabanları Abonelik Tutarları	Oranı (%)
2006	31 Milyon TL	5 Milyon TL	16%
2007	36 Milyon TL	16 Milyon TL	44%
2008	38 Milyon TL	23 Milyon TL	60%
2009	42 Milyon TL	31 Milyon TL	74%
2010	42 Milyon TL	32 Milyon TL	76%
2011	51 Milyon TL	34 Milyon TL	65%
Toplam	239 Milyon TL	141 Milyon TL	59%

Yayın alım harcamalarına göre üniversite sayıları

2011	Devlet Üniversiteleri Gerçekleşen Yayın Alım Harcamaları	Üniversite Sayısı	EKUAL abonelik tutarlarının üniversitelerin yayın alım harcamalarına oranı
	1.000.000 ve üstü	14	65% (Yaklaşık Harcama: 34 milyon TL)
	500.000 - 1.000.000	6	
	100.000 - 500.000	39	
	100.000 altı	21	
	Yayın alımı 0 (sıfır)	13	
Toplam	50.601.091 TL	93	

2010	Devlet Üniversiteleri Gerçekleşen Yayın Alım Harcamaları	Üniversite Sayısı	EKUAL abonelik tutarlarının üniversitelerin yayın alım harcamalarına oranı
	1.000.000 ve üstü	9	76% (Yaklaşık Harcama: 32 milyon TL)
	500.000 - 1.000.000	9	
	100.000 - 500.000	45	
	100.000 altı	26	
	Yayın alımı 0 (sıfır)	14	
Toplam	41.538.352 TL	103	

Yayın alım harcamalarına göre üniversite sayıları

2009	Devlet Üniversiteleri Gerçekleşen Yayın Alım Harcamaları	Üniversite Sayısı	EKUAL abonelik tutarlarının üniversitelerin yayın alım harcamalarına oranı
	1.000.000 ve üstü	12	74% (Yaklaşık Harcama: 31 milyon TL)
	500.000 - 1.000.000	10	
	100.000 - 500.000	38	
	100.000 altı	32	
	Yayın alımı 0 (sıfır)	11	
Toplam	41.676.247 TL	103	

2008	Devlet Üniversiteleri Gerçekleşen Yayın Alım Harcamaları	Üniversite Sayısı	EKUAL abonelik tutarlarının üniversitelerin yayın alım harcamalarına oranı
	1.000.000 ve üstü	8	60% (Yaklaşık Harcama: 23 milyon TL)
	500.000 - 1.000.000	14	
	100.000 - 500.000	33	
	100.000 altı	23	
	Yayın alımı 0 (sıfır)	25	
Toplam	37.956.205 TL	103	

Yayın alım harcamalarına göre üniversite sayıları

2007	Devlet Üniversiteleri Gerçekleşen Yayın Alım Harcamaları	Üniversite Sayısı	EKUAL abonelik tutarlarının üniversitelerin yayın alım harcamalarına oranı
	1.000.000 ve üstü	10	44% (Yaklaşık Harcama: 16 milyon TL)
	500.000 - 1.000.000	10	
	100.000 - 500.000	32	
	100.000 altı	12	
	Yayın alımı 0 (sıfır)	39	
Toplam	36.474.442 TL	103	

2006	Devlet Üniversiteleri Gerçekleşen Yayın Alım Harcamaları	Üniversite Sayısı	EKUAL abonelik tutarlarının üniversitelerin yayın alım harcamalarına oranı
	1.000.000 ve üstü	7	16% (Yaklaşık Harcama: 5 milyon TL)
	500.000 - 1.000.000	10	
	100.000 - 500.000	32	
	100.000 altı	2	
	Yayın alımı 0 (sıfır)	52	
Toplam	30.735.190 TL	103	

TÜBİTAK ULAKBİM EKUAL Projesi İle

- ▣ *Alanında otorite veri tabanlarına yaygın erişim,*
- ▣ *Akademik bilgiye erişimde fırsat eşitliği,*
- ▣ *Akademik içerik desteği,*
- ▣ *Ulusal ve uluslararası bilimsel yayın üretimine katkı,*
- ▣ *Araştırma faaliyetlerinin etkinliğini artırmada katkı,*
- ▣ *Bütçe yetersizliği olan kurumlara mali destek,*
- ▣ *Kütüphane bütçelerine yüksek oranda katkı sağlanmaktadır.*

TEŞEKKÜR EDERİM.

SORULARINIZ

